

講座一覧/年間スケジュール

	2021年度エクステンション講座	4月	5月	6月	7月	8月	9月	10月	11月	12月	1月	2月	3月
情報処理講座	Microsoft® Office Specialist Word 2019 試験対策コース		日程変更			→		後期					
	Microsoft® Office Specialist Excel 2019 試験対策コース							日程変更	→		後期		
	CAD利用技術者試験 2級対策コース							後期					
	Illustrator® クリエイター能力 認定試験スタンダード対策コース		日程変更			→		後期					
	Illustrator® クリエイター能力 認定試験エキスパート対策コース							日程変更	→		後期		
	Photoshop® クリエイター能力 認定試験スタンダード対策コース		日程変更			→		後期					
	Photoshop® クリエイター能力 認定試験エキスパート対策コース							日程変更	→		後期		
	CGクリエイター検定 ベーシック対策コース		前期										
色彩講座	CGクリエイター検定 エキスパート対策コース						後期						
	カラーコーディネーター 検定試験®アドバンス対策コース						後期						
	色彩検定® 2級(3級) 対策コース		前期										
英語講座	色彩検定® 1級対策コース						後期						
	TOEIC® テスト対策コース		不開講					後期					
建築講座	宅地建物取引士 資格試験対策コース		前期										
映像表現講座	DRONE フライトオペレーター講習						前期						後期
教養講座	ブライダルプランナー検定 2級対策コース					前期							
	日本化粧品検定® 2級対策コース							後期					
	JNEC ネイリスト技能検定試験 3級対策コース							後期					
	秘書検定 2級対策コース							後期					

情報処理講座

Microsoft Office Specialist
Word 2019 試験対策コース

スペシャリスト（一般）レベル

講座教室	9-502
講座時間	18:30~20:40
講座回数	全14回
募集人数	30名 (最少開講人員5名)
講座概要	講座説明動画をUNIPAで配信

一つでもチェックがついたらぜひ受講しましょう！



- ☐ 就職に活かせる資格が欲しい
- ☐ パソコンでレポートの書き方が分からない
- ☐ パソコンの操作に不安がある
- ☐ 手軽にポスターやパンフレットを作りたい
- ☐ 就職してすぐに役立つ資格が欲しい



想定される業種・職種

あらゆる業種の総合職
事務職
公務員や教員など

☆基礎から学び試験合格を目指すコースです。

申込
基本情報

受講費用		申込締切
学 生	卒業生など	
40,200円	46,200円	9月16日(木)

※受講費用には、教材費と受験料が含まれます。

日程
カリキュラム

日 数	日 程	項 目	内 容 (予 定)
1	10/5 (火)	Word 基礎 1	Microsoft Office Specialist Word2019 試験の概要 文章を書くために 文章入力/訂正/削除/挿入のマスター
2	10/8 (金)	Word 基礎 2	ビジネス文書で使いこなすために① 文書の作成/編集/印刷のマスター
3	10/12 (火)	Word 基礎 3	ビジネス文書で使いこなすために② 表/罫線/作表のマスター
4	10/19 (火)	Word 基礎 4	見やすく美しい文書作成のために 文章レイアウト機能のマスター/課題演習
5	10/22 (金)	Word 基礎 5	表現力豊かな文書作成のために 各種飾り文字/図/写真/グラフ等の活用
6	10/26 (火)	直前対策1	Word2019内容評価基準の学習①
7	11/2 (火)	直前対策2	Word2019内容評価基準の学習②
8	11/5 (金)	直前対策3	Word2019内容評価基準の学習③
9	11/9 (火)	直前対策4	Word2019内容評価基準の学習④
10	11/16 (火)	直前対策5	Word2019内容評価基準の学習⑤/ポイント解説と課題練習
11	11/19 (金)	直前対策6	実践練習と弱点対策①
12	11/26 (金)	直前対策7	実践練習と弱点対策②
13	11/30 (火)	直前対策8	実践練習と弱点対策③
14	12/3 (金)	直前対策9	実践練習と弱点対策④
試験日	12/12 (日)	学外試験	
予備日	12/7 (火)	※ 講座が休講になった場合、予定を繰り下げて行い、予備日に振り替えます。 ※ 講座の進捗状況にあわせてカリキュラムを変更することがあります。	
予備日	12/10 (金)	※ 各回ともすべてパソコン実習	



情報処理講座

Microsoft Office Specialist
Excel 2019 試験対策コース


スペシャリスト（一般）レベル

講座教室	9-502
講座時間	18:30~20:40
講座回数	全14回
募集人数	30名（最少開講人員5名）
講座概要	講座説明動画をUNIPAで配信

一つでもチェックがついたらぜひ受講しましょう！



- ☐ 就職・学業に活かせる資格が欲しい
- ☐ パソコンで効率よく作業がしたい
- ☐ パソコンの操作に不安がある
- ☐ 就職してからよく使う技能を学びたい
- ☐ 課題で集めた情報の分析方法がわからない



想定される業種・職種

あらゆる業種の総合職
事務職
公務員や教員など

☆基礎から学び試験合格を目指すコースです。

申込
基本情報

受講費用		申込締切
学 生	卒業生など	
40,200円	46,200円	9月16日(木)

※受講費用には、教材費と受験料が含まれます。

日程 カリキュラム	日 数	日 程	項 目	内 容（予定）
	1	10 5 (火)	Excel 基礎 1	Microsoft Office Specialist Excel2019 試験の概要 表計算を作成するために テータの入力・編集
	2	10 8 (金)	Excel 基礎 2	表計算機能 1 効果的な表の作成と関数 他
	3	10 12 (火)	Excel 基礎 3	表計算機能 2 セル参照 便利な機能 印刷機能 他
	4	10 19 (火)	Excel 基礎 4	複数シートの操作・クラブ機能 1 シートの挿入削除 ワークシートの連携 棒グラフ
	5	10 22 (金)	Excel 基礎 5	グラフ機能 1 データの表示・印刷機能 1 グラフの表示・印刷 課題練習
	6	10 26 (火)	直前対策1	Excel2019 内容評価基準の学習 1
	7	11 2 (火)	直前対策2	Excel2019 内容評価基準の学習 2
	8	11 5 (金)	直前対策3	Excel2019 内容評価基準の学習 3
	9	11 9 (火)	直前対策4	Excel2019 内容評価基準の学習 4
	10	11 16 (火)	直前対策5	Excel2019 内容評価基準の学習 5 ポイント解説と課題練習
	11	11 19 (金)	直前対策6	実践練習と弱点对策 1
	12	11 26 (金)	直前対策7	実践練習と弱点对策 2
	13	11 30 (火)	直前対策8	実践練習と弱点对策 3
	14	12 3 (金)	直前対策9	実践練習と弱点对策 4
試験日	12 12 (日)	学外試験		
予備日	12 7 (火)	※ 講座が休講になった場合、予定を繰り下げて行い、予備日に振り替えます ※ 講座の進捗状況にあわせてカリキュラムを変更することがあります ※ 各回ともすべてパソコン実習		
予備日	12 10 (金)			

日程調整中
決定次第UNIPAでお知らせします



情報処理講座 CAD利用技術者試験 2級対策コース

講座教室	10-515
講座時間	18:30~20:40
講座回数	全15回
募集人数	30名 (最少開講人員5名)
講座概要	講座説明動画をUNIPAで配信

設計・製図にCADを利用する

CADを使ってデザイン・製図をすることで図面の作成時間を大幅に短縮できます。建築分野・インテリア分野・製品分野からアパレル分野に至るまで、あらゆるモノづくりは「設計図」の作成から始まります。そのためCADの資格は様々な業界でニーズが高く、就職活動の中でも強い味方となるでしょう。設計事務所や建築事務所・デザイン事務所、その他多くのメーカーに就職を希望する人には是非取得してもらいたい資格です。

想定される業種・職種

設計事務所
CADオペレーター
メーカーの営業
CADインストラクター


申込 基本情報

受講費用		申込締切
学 生	卒業生など	
36,600円	42,700円	8月26日(木)

※受講費用には、教材費と受験料が含まれます。

日程 カリキュラム

日 数	日 程	内 容 (予 定)
1	9/24 (金)	CADシステムのプラットフォーム①
2	9/28 (火)	CADシステムのプラットフォーム②
3	10/1 (金)	CADシステムのプラットフォーム③
4	10/5 (火)	CADシステムのプラットフォーム④
5	10/8 (金)	CADシステムの知識と利用①実技指導(PC使用)
6	10/12 (火)	CADシステムの知識と利用②実技指導(PC使用)
7	10/19 (火)	CADシステムの知識と利用③
8	10/22 (金)	CADシステムの知識と利用④
9	10/26 (火)	CADシステムの関連知識①
10	11/2 (火)	CADシステムの関連知識②
11	11/5 (金)	製図の知識①
12	11/9 (火)	製図の知識②
13	11/16 (火)	製図の知識③
14	11/19 (金)	検定対策模試～総まとめ①(PC使用)
15	11/26 (金)	検定対策模試～総まとめ②(PC使用)
試験日	12月(未定)	学外試験
予 備 日	11/30 (火)	※講座が休講になった場合、予定を繰り下げて行い、予備日に振り替えます。
予 備 日	12/3 (金)	※実技指導では2次元CAD のAuto CAD LTを使用します。 日程は、別途お知らせします。 ※講座の進捗状況にあわせてカリキュラムを変更することがあります。



試験内容 CBT試験(60分) 多肢選択式

試験科目

CADシステム分野

CADシステムの概要と機能
CADシステムの基本機能
CADの作図データ
CADシステムとハードウェア
CADシステムとソフトウェア
ネットワークの知識
情報セキュリティと知的財産
CADシステムの運用・管理と課題
3次元CADの基礎知識

製図分野

製図一般、製図の原理と表現方法、
製図における図形の表現方法

合格基準

CADシステム分野、製図分野が
各5割以上および総合が7割以上

CADを使って
こんなことをします



建築分野

ビルなどの設計図や
完成予想図(パース)
を作成



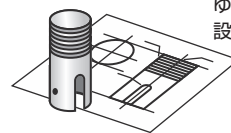
インテリア分野

店舗や商業施設な
どの内装の設計図
や完成予想図
(パース)を作成



アパレル分野

洋服などの型紙
や設計図を作成



製品分野

玩具や文具、
家電や家具に
至るまであら
ゆる製品の
設計図を作成

情報処理講座

エキスパート対策コースは
2年に1度の開講となりますIllustrator® クリエイター
能力認定試験

スタンダード対策コース

エキスパート対策コース

講座教室	10-512
講座時間	下記表参照
講座回数	スタンダード 全16回 エキスパート 全18回
募集人数	30名 (最少開講人員5名)
講座概要	講座説明動画をUNIPAで配信

デザイナーやクリエイターを目指す

Illustrator®は様々な平面デザインを作成することができるアプリケーションソフトです。街中で見かけるポスターやチラシ、看板やロゴなどはほとんどIllustrator®を使って作成されています。また、テクニカルイラストレーション、CADや3D作成アプリケーションと組み合わせることにより、建築パース作成などのCGプレゼンテーションにも使用されています。そのため印刷・出版・広告業界、デザイン事務所、Webクリエイターにとってなくてはならないツールです。これらの業界を目指す方は取得しておく能力の証明となることは間違いありません。

想定される業種・職種

デザイン・印刷などのDTP業界
Webデザイナー
イラストレーター

申込 基本情報	コース	受講費用		申込締切
		学 生	卒業生など	
	スタンダード	58,400円	64,600円	7月21日(水)

※受講費用には、教材費と受験料が含まれます。

スタンダード 指示に基づいた機能の利用ができるレベル(オペレーターやアシスタント)

日程 が キ ュ ラ ム	日 数	日 程	内 容 (予 定)
18:30 }	1	9/27 (月)	Illustrator® クリエイター能力認定試験の概要 Illustrator® の基本操作
	2	9/30 (木)	ドキュメント設定 環境設定、オブジェクトの基本操作 1
	3	10/4 (月)	オブジェクトの基本操作 2 (作成、編集、選択、変形)
	4	10/7 (木)	オブジェクトの応用操作 (直線、円弧、鉛筆、角丸四角形、多角形、スターツール)
	5	10/14 (木)	カラーパネル、グラデーションパネル、スウォッチパネル、パターン
	6	10/18 (月)	グラデーション、アピアランス、透明パネル、グラフィックスタイル、レイアウト補助機能
	7	10/21 (木)	整列、レイヤー、クリッピングマスク、複合パス、パスファインダー
	8	10/25 (月)	効果メニュー、ブラシ、文字、段落 1
	9	10/28 (木)	文字、段落 2、エンベロープ、リキッド、ブレンド
	10	11/4 (木)	Web用に保存、パスの描画と編集、はさみ、ナイフ、リシェイプ、スムーズ、パス消しゴム
	11	11/8 (月)	ナイフ、リシェイプ、パス消しゴム、パス切断
	12	11/15 (月)	模擬問題 第一部実技問題
	13	11/18 (木)	模擬問題 第二部実践問題
	14	11/22 (月)	模擬問題 第一部実技問題
	15	11/25 (木)	模擬問題 第二部実践問題
	16	11/29 (月)	実技・実践問題 解答・解説 まとめ 総復習
	試験日	12/19 (日)	試験 (9:45~12:30) は本学の教室で実施します 試験予備日 12/25(土)
	予備日	12/9 (木)	※講座が休講になった場合、予定を繰り下げて行い、予備日に振り替えます。
	予備日	12/13 (月)	※本コースでは Mac OS、Illustrator® CC を使用する予定です。
	予備日	12/16 (木)	※各回ともパソコン実習 ※講座の進捗状況にあわせてカリキュラムを変更することがあります。



※試験の解答例です

試験概要

Level	部	科目	内 容	形 式	題 数	時 間	合格基準
スタンダード	第1部	実 技	Adobe Illustrator® の基本操作による DTP ファイル及び Web デザインパーツの作成	問題・素材データを配布。 Illustrator® 上で編集を行い、 解答データを制作。	テーマ別大問 7～9 問程度	40 分	65%以上
	第2部	実 践	Adobe Illustrator® の操作による作品制作		1 テーマ	90 分	70%以上
エキスパート	第1部	知 識	Adobe Illustrator® 及び DTP、Web デザインに関する知識	多肢選択解答形式	テーマ別大問 4～6 問程度	50 分	65%以上
		実 技	Adobe Illustrator® の操作による DTP ファイル及び Web デザインパーツの作成	問題・素材データを配布。 Illustrator® 上で編集を行い、 解答データを制作。	テーマ別大問 4～6 問程度	50 分	65%以上
	第2部	実 践	Adobe Illustrator® の操作による作品制作		1 テーマ	90 分	70%以上

申込
基本情報

コース	受講費用		申込締切
	学 生	卒業生など	
エキスパート	78,500円	84,700円	1月24日(月)
エキスパート 今年度前期スタンダードコース受講者	72,780円 ^注	78,980円 ^注	

※受講費用には、教材費と受験料が含まれます。

^注 スタンダード対策コースとエキスパート対策コースは同じ教材を使用するため、両方を受講する場合は、受講費用から教材費用(5,720円)を差し引いた左記全額の納入となります。

エキスパート 目的に応じた機能の利用ができるレベル(デザイナーやクリエイター)

日程 が キ ャ ム	日 数	日 程	内 容 (予 定)
10:00 ～ 16:20	1	2/10 (木)	Illustrator® クリエイター能力認定試験概要 Illustrator® 作業の基本操作確認
			カラーモード、カラー設定、トリムマーク
			カラーマネジメント、トンボ、画像解像度
	2	2/14 (月)	オブジェクトの色を指定する、印刷の基礎知識
			ファイル形式、PDF による入稿について
	3	2/17 (木)	図形描画バリエーション、変形
			プリントと分版、オブジェクトの選択
			グラデーション・グラデーションメッシュ・ブレンド、グループ化、ロック、整列
	4	2/21 (月)	パターン/透明パネル/アピアランス
			パスメニューと複合パス 1 クリッピングマスクと不透明マスク
10:00 ～ 16:10	5	2/24 (木)	パスメニューと複合パス 2 グラシ、画像の配置とリンクパネル
			文字パネル・OpenType、異体字・段落設定・合成フォント・検索/置換・文字、タブの設定、段落スタイル、アクション、スクリプト
			グラフィックススタイル、シンボル、Web 書き出し、スライス 知識問題対策 1 解答・解説
	6	2/28 (月)	画像トレース、グラフ 実技問題対策 1 解答・解説
			実技問題対策 2 解答・解説
			実践問題対策 1 解答・解説
	7	3/3 (木)	実践問題対策 2 解答・解説
			模擬問題 実施 「模擬問題 解答・解説」
	試験日	3/13 (日)	試験(9:45～12:40)は本学の教室で実施します 試験予備日3/20(日)
	予備日	3/7 (月)	

※講座が休講になった場合、予定を繰り下げて行い、予備日に振り替えます。
 ※本コースでは Mac OS、Illustrator® CC を使用する予定です。
 ※各回ともパソコン実習
 ※講座の進捗状況にあわせてカリキュラムを変更することがあります。
 ※エキスパート対策コースは2年に1度の開講となり、次年度は開講しません。



情報処理講座

エキスパート対策コースは
2年に1度の開講となりますPhotoshop® クリエイター
能力認定試験スタンダード対策コース
エキスパート対策コース

講座教室	10-512
講座時間	下記表参照
講座回数	スタンダード 全16回 エキスパート 全18回
募集人数	30名 (最少開講人員5名)
講座概要	講座説明動画をUNIPAで配信

フォトグラファーやデザイナーを目指す

画像編集アプリケーションソフトPhotoshop®は、フォトグラファーをはじめ、Web、アニメーション、モーションエフェクトなどデザインのスタンダードツールとして使用されています。現在、書籍や雑誌に掲載されている写真の多くはこのPhotoshop®を使って処理されています。グラフィック作成やデザイン関連の仕事、画像処理全般を扱う仕事などを目指される方は、取得しておく能力の証明となることは間違いありません。

想定される業種・職種

デザイン・出版・印刷業界
Webデザイナー
イラストレーター
写真家

申込 基本情報	コース	受講費用		申込締切
		学 生	卒業生など	
	スタンダード	58,400円	64,600円	7月21日(水)

※受講費用には、教材費と受験料が含まれます。

スタンダード 指示に基づいた機能の利用ができるレベル(オペレーターやアシスタント)

日程 が キ ュ ム	日 数	日 程	内 容 (予 定)
18:30 ~ 20:40	1	9/21 (火)	Photoshop®クリエイター能力認定試験の概要 デジタル画像の基礎知識
	2	9/24 (金)	Photoshop®作業の基本 各ツール・パネルについて、画像解像度について、画像選択の基本
	3	9/28 (火)	選択範囲、チャンネル、画像解像度
	4	10/1 (金)	切り抜きツールの使い方と用途、画像のコピー&ペースト、変形の種類、フィルターのゆがみ、カラーモードと色調補正
	5	10/5 (火)	WEB・印刷の違い、色域の違い、表現色の違いなど、自動補正、手動補正、彩度0とグレースケールの違い
	6	10/8 (金)	ブラシツール、色の置き換え、コピースタンプ、スポイト修復ブラシ、パッチ、パターンスタンプ、グラデーション、塗りつぶし、スポイト、カラーサンプリング、その他補正ツール、パターンの定義
	7	10/12 (火)	レイヤー(基本) 調整レイヤー、塗りつぶしレイヤー、パターンレイヤー、レイヤースタイル
	8	10/19 (火)	レイヤー(応用)1 アルファチャンネル、レイヤーマスク、調整レイヤーの応用 パス、フォント
	9	10/22 (金)	パスツール、シェイプ、テキストについて、フォント
	10	11/2 (火)	テキストについて、フィルターについて、画像形式のまとめ、レイヤーのクリッピングマスク
	11	11/5 (金)	スタンダード試験対策に必要な全機能を総まとめ、アクション新規登録
	12	11/9 (火)	模擬問題 第一部実技問題
	13	11/16 (火)	模擬問題 第二部実践問題
	14	11/19 (金)	模擬問題 第一部実技問題
	15	11/26 (金)	模擬問題 第二部実践問題
	16	11/30 (火)	実技・実践問題 解答・解説 まとめ 総復習
	試験日	12/19 (日)	試験(14:30~17:15)は本学の教室で実施します 試験予備日12/25(土)
	予 備 日	12/10 (金)	※講座が休講になった場合、予定を繰り下げて行い、予備日に振り替えます。
	予 備 日	12/14 (火)	※本コースでは Mac OS、Photoshop® CC を使用する予定です。
	予 備 日	12/17 (金)	※各回ともパソコン実習 ※講座の進捗状況にあわせてカリキュラムを変更することがあります。



※試験の解答例です

試験概要

Level	部	科目	内 容	形 式	題 数	時 間	合格基準
スタンダード	第1部	実 技	Adobe Photoshop® の基本操作による画像ファイルの作成	問題・素材データを配布。 Photoshop® 上で編集を行い、 解答データを制作。	テーマ別大問 7～9 問程度	40 分	65% 以上
	第2部	実 践	Adobe Photoshop® の操作による作品制作		1 テーマ	90 分	70% 以上
エキスパート	第1部	知 識	Adobe Photoshop® 及び DTP、Web デザインに関する知識	多肢選択解答形式	テーマ別大問 4～6 問程度	50 分	65% 以上
	第2部	実 技	Adobe Photoshop® の操作による画像ファイルの作成	問題・素材データを配布。 Photoshop® 上で編集を行い、 解答データを制作。	テーマ別大問 4～6 問程度	50 分	65% 以上
	第2部	実 践	Adobe Photoshop® の操作による作品制作		1 テーマ	90 分	70% 以上

申込
基本情報

コース	受講費用		申込締切
	学 生	卒業生など	
エキスパート	78,500円	84,700円	1月24日(月)
エキスパート 今年度前期スタンダードコース受講者	72,780円 ^注	78,980円 ^注	

※受講費用には、教材費と受験料が含まれます。

^注 スタンダード対策コースとエキスパート対策コースは同じ教材を使用するため、両方を受講する場合は、受講費用から教材費用(5,720円)を差し引いた左記全額の納入となります。

エキスパート 目的に応じた機能の利用ができるレベル(デザイナーやクリエイター)

日程 カリキュラム	日 数	日 程	内 容 (予 定)
10:00 ～ 16:20	1	2/15 (火)	Photoshop® クリエイター能力認定試験概要 Photoshop® 作業の基本操作確認 画像補正、CameraRaw 機能、選択範囲、クイックマスク、レイヤーマスク 画像ファイル形式、色域、画像解像度、色調補正、フィルタの新機能
	2	2/18 (金)	カラー設定、カラーモード選択範囲、色調補正、レンズ補正 アルファチャンネル、レイヤースタイル、特殊ベースト、選択範囲(境界線、変形、色域指定)
	3	2/22 (火)	レイヤー 1 (調整レイヤー、スマートオブジェクトレイヤー、テキストレイヤー、ベタ塗りレイヤー、グラデーションレイヤー、パターンレイヤー) レイヤー 2 (背景レイヤー、シェイプレイヤー)、PS のクリッピングマスク、パス、ベクトルマスク、テキストツール レイヤー〈応用〉(レイヤースタイル、レイヤースタイルの読み込み)、スマートオブジェクト、レイヤーカンパ、 スポイトツール、Adobe カラーテーマ、スポット修復ツール、修復ブラシ、パッチツール、コンテンツに応じた塗りつぶし
	4	2/27 (日)	色相補正 (HDR 結合、カラーの適用、色の置き換え、レンズフィルター)、シャドウ・ハイライト、カラーラックアップ カラーモード、拡張子、色域、ICC プロファイル
	5	3/1 (火)	CMYK モード、Lab カラーについて補足 仮想記憶メモリ、パフォーマンス、互換性、ヒストリーなど解説、プロセスカラーとスポットカラー 色域外警告や色の校正、プリント設定、スライスツール 知識問題対策 1 解答・解説
	6	3/4 (金)	実技問題対策 1 解答・解説 実技問題対策 2 解答・解説 実践問題対策 1 解答・解説
	7	3/8 (火)	実践問題対策 2 解答・解説 模擬問題 実施「模擬問題 解答・解説」
10:00 ～ 16:10	試験日	3/13 (日)	試験 (14:30～17:25) は本学の教室で実施します 試験予備日 3/20(日)
	予備日	3/11 (金)	

※講座が休講になった場合、予定を繰り下げて行い、予備日に振り替えます。
※本コースでは Mac OS、Photoshop® CC を使用する予定です。
※各回ともパソコン実習
※講座の進捗状況にあわせてカリキュラムを変更することがあります。
※エキスパート対策コースは 2 年に 1 度の開講となり、次年度は開講しません。



※試験の解答例です

情報処理講座

エキスパート対策コースは
2年に1度の開講となります

CGクリエイター検定

ベーシック対策コース

エキスパート対策コース

講座教室	10-501
講座時間	下記表参照
講座回数	ベーシック 全6回 エキスパート 全6回
募集人数	40名 (最少開講人員5名)
講座概要	講座説明動画をUNIPAで配信

『CGで表現する』デザイナー、クリエイターのための検定

多岐にわたるCGの技術の中でも特に、映像制作での表現や演出の方法・映像編集・3次元CGによるモデリング・アニメーションなどの基礎理論や制作技術に焦点を当てた資格です。映画・アニメーション・ゲーム・CM・ミュージックビデオなど、活用の幅が広がります。

想定される業種・職種

デジタルアーティスト
CGアニメーター
ゲームクリエイター
CGモデラ
CGデザイナー
グラフィックデザイナー

申込 基本情報	コース	受講費用		申込締切
		学 生	卒業生など	
	ベーシック	29,500円	35,600円	4月22日(木)
	エキスパート	37,600円	43,800円	7月21日(水)

※受講費用には、教材費と受験料が含まれます。

ベーシック 基礎知識があり、アプリケーションの利用ができるレベル(オペレータなど)

日程 カリキュラム	日 数	日 程	時 間	項 目	内 容 (予 定)
	1	5/14 (金)	18:30~20:30	講義の説明と講義	・CG の歴史 ・CG の産業応用 ・CG 映像制作のワークフロー
	2	5/16 (日)	11:00~18:00	講義	・デッサン ・色と動き
				講義	2次元CGの基礎
				演習 講義	2次元CGの基礎(演習) ・知的財産権 ・ファイル形式
	3	5/25 (火)	18:30~20:30	講義	・文字 ・写真撮影
	4	5/28 (金)	18:30~20:30	講義	・写真のレタッチ
	5	5/30 (日)	11:00~18:00	講義	・3次元CG の制作フロー
				講義 演習	・マテリアル ・リギング ・レンダリング ・合成 ・編集
				講義 演習	・モデリング ・カメラワーク ・ライティング
	6	6/29 (火)	18:30~20:30	まとめ	出題傾向と重要キーワードの復習・試験の注意事項の説明
試験日	7/11 (日)	学外試験			
予備日	6/6 (日)	※講座が休講になった場合、予定を繰り下げて行い、予備日に振り替えます。 ※講座の進捗状況にあわせてカリキュラムを変更する場合があります。			
予備日	6/22 (火)				
予備日	7/2 (金)				

試験
概要

試験はマークシート方式(制限時間は60分)100点満点とし、70点前後を合格ボーダーラインとします。



エキスパート

理論を理解し、それを活用できるレベル(クリエイター、エンジニアなど)

日程 カリキュラム	日 数	日 程	時 間	項 目	内 容（ 予 定 ）
1	8／27（金）	11:00～18:00	講義の説明 講義	・写真撮影による表現 ・ライティング	
			講義	・映像の種類と手法	
			講義	・カメラワーク	
			講義 演習	・映像編集の基礎知識 ・映像と音の演出	
			講義 演習	・モデリングの基礎 ・モデリング手法 ・モデリングの実際	
2	8／31（火）	11:00～18:00	講義	・マテリアル表現の基礎知識 ・マテリアル表現の実際	
			講義	・リギングの基礎 ・リギングの実際	
			講義	・知的財産権の概要 ・著作権 ・産業財産権と不正競争防止法	
3	9／21（火）	18:30～20:45	講義	・アニメーションの基礎 ・CGアニメーションの手法 ・フェイシャルアニメーション ・CGアニメーションの実際	
4	9／24（金）	18:30～20:45	講義 演習	・リアルタイムCGの基礎 ・リアルタイムCGの実際	
5	11／5（金）	18:30～20:45	講義	・作品制作におけるプロダクションワーク ・スタッフの名称と役割	
			講義	・映像制作に必要な機材とソフトウェア ・各種フォーマットの知識	
6	11／19(金)	18:30～20:45	講義	出題傾向と重要キーワードの復習	
			試験の注意事項・模擬試験 模擬試験解説		
試験日	11／28(日)	学外試験			
予備日	11／7（日）	※講座が休講になった場合、予定を繰り下げて行い、予備日に振り替えます。 ※講座の進捗状況にあわせてカリキュラムを変更する場合があります。			
予備日	11／26(金)	※エキスパートコースは2年に1度の開講となり、次年度は開講しません。			

試験
概要

試験はマークシート方式(制限時間は80分)100点満点とし、70点前後を合格ボーダーラインとします。



色彩講座 カラーコーディネーター 検定試験[®]

アドバンス対策コース

講座教室	9-103
講座時間	下記表参照
講座回数	全13回
募集人数	40名 (最少開講人員5名)
講座概要	講座説明動画をUNIPAで配信

カラーコーディネーション能力をアップ

店やウィンドウ、ネット上…すべての場所に色彩があふれています。世相がその年の流行色に反映されたり、商品やデザインの色によって全く異なった印象をあたえたりと、色の性質・特性は心理的な効果をもたらします。色の知識を身につければ、色の持つ効果を作品制作やビジネスシーンで活かすことができます。「実践的な色彩の知識を学ぶことができる」それがカラーコーディネーター検定試験[®]です。

☆スタンダードとアドバンスの内容を受講し、アドバンスを受験するコースです。
※アドバンスクラスが、最上位です。これより上級はありません。

想定される業種・職種

サービス・小売
建築・インテリア・環境設定
商品開発
広報・企画

申込 基本情報	受講費用		申込締切
	学 生	卒業生など	
	44,800円	51,000円	7月21日(水)

※受講費用には、教材費と受験料が含まれます。

日程 カリキュラム	日 数	日 程	時 間	項 目	内 容（ 予 定 ）
1	8／23（月）	10:00～17:00	生活と色の効用	1) 色の効用 2) 色の違いで気分が変わる	
			色を自在に操る方法①	1) 色の分類 2) 色の表示方法 3) 色名と名前のつけ方 4) 色名と名前の付け方 5) PCCS—色を操り、記録し、伝える手法（PCCS）	
			きれいな配色をつくる①	1) 配色を知る	
2	8／26（木）	10:00～17:00	きれいな配色をつくる②	2) 配色を使いこなす	
			色を美しく見せる光のマジック	1) 光から色が生まれるしくみ 2) 光から生まれる色の世界	
			背景色を上手にを使って 色の見えを変えてみよう	1) 色の見えを左右する基礎事項と色使いのポイント	
3	8／30（月）	10:00～17:00	色で売り上げをアップするために	1) 消費者が選択する色とは 2) 消費者に受け入れられる色を生み出すために	
			カラーコーディネーターの実務	1) カラーコーディネーターの実務とは何か？	
			色の見えの多様性と ユニバーサルデザイン	1) 色の見えの多様性 2) カラーユニバーサルデザインの考え方	



日程 カリキュラム	日 数	日 程	時 間	項 目	内 容（ 予 定 ）
	4	9／6（月）	18:30～20:30	色を作り、形をつくる 色材、混色から画像へ	1) 色をつくる 2) 形をつくる
	5	9／9（木）		近現代のデザインとカラーの歴史	1) 19世紀末から20世紀初頭にかけてのデザイン 2) 抽象・前衛、アールデコ、モダンデザイン 3) 価値観の転換、ポストモダン、ニーズへの対応、創造と調和
	6	9／13（月）		色彩と照明計画	1) 人工光源の照明と分光分布 2) 照明の明るさと色、そして見え方
	7	9／16（木）		表色系と測色方法 および色彩管理の手法	1) CIE表色系 2) 色差の表示方法 3) 色の測色方法 4) 色彩管理
	8	9／27（月）		安全色彩	1) 視認性・誘目性・識別性に配慮した安全色
プロダクツ製品の色彩的特徴				1) プロダクツにおける色彩の魅力と流行の関係 2) プロダクツのカラーデザイン 実例とその考え方	
	9	9／30（木）		製品の色彩調査手法－ 色彩分析と心理評価	1) 色彩分析と心理評価
	10	10／4（月）		さまざまな配色用語と実際	1) 配色の構成要素 2) 色彩調和と配色用語
	11	10／7（木）		ファッションカラーと 色彩計画の諸条件	1) ファッションビジネス 2) ファッションにおける色彩業務
				メイクアップ製品の色彩設計・ 管理とカラーコーディネーション	1) メイクアップ製品の色彩 2) メイクアップ製品の色を創る 3) メイクアップ製品の色を選び、コーディネートする
	12	10／14（木）		インテリア製品の色彩の特徴と カラーコーディネーション	1) インテリア製品の色彩の特徴 2) インテリアにおけるカラーコーディネーション
				環境色彩	1) 建築デザインにおける色彩デザインの考え方
	13	10／18（月）		効果的なプレゼンテーションを生み出す カラーコーディネーション技術	1) ビジュアルコミュニケーションとスライド制作 2) グラフィックにおけるカラーコーディネーション
			ファッションカラーの変遷と 時代背景	1) 所有することがステータスだった時代の色彩 2) 生産者主導型から生活者主導型の市場へと変わっていく時代の色彩 3) 多様化、複雑化した時代の色彩	
試験日	11／7（日）	学外試験			
予備日	10／21（木）	★ 授業では毎回、ハサミとスティックのりが必要です。各自でご用意ください。 ※講座の進捗状況にあわせてカリキュラムを変更する場合があります。 ※講座が休講になった場合、予定を繰り下げて行い、予備日に振り替えます。			
予備日	10／28（木）				

試験概要

試験はマークシート方式(制限時間は2時間)100点満点とし、70点以上をもって合格とします。

活かせる
ビジネスシーン

サービス 小売	○接客・販売に関するアドバイス ○化粧品販売におけるアドバイス ○ファッションスタイリングに関するカラーコーディネーション
商品開発	○商品の開発に関する色彩提案
建築 インテリア 環境設計	○店舗、住宅建築、インテリアの色彩計画、演出のアドバイス、景観設計、商業施設・オフィスのレイアウト
広告	○グラフィックデザイン、Webデザイン
広報・企画	○企業の色彩に関するイメージ戦略

色彩講座 色彩検定®

1級対策コースは
2年に1度の開講となります

2級(3級)対策コース

1級対策コース

講座教室	9-103
講座時間	下記表参照
講座回数	2級(3級)対策コース 全13回 1級対策コース 全15回
募集人数	40名 (最少開講人員5名)
講座概要	講座説明動画をUNIPAで配信

色から感性を磨く

「色彩検定®」は、「色」に関する幅広い知識や技能を問う、文部科学省後援の資格試験です。色彩の持つ効果が重視される今、インテリア、ファッション、グラフィックなどのデザイナー達から、販売、企画、事務といった職種の人達まで社会人にも幅広く受け入れられています。本講座は、基礎(3級)から実用(1級)までのステップアップをサポートしていますので、目標にあわせて受講してください。

想定される業種・職種

アパレル 流通 コスメ フラワー
各種メーカー
教育 建築 環境
設計 広告 インテリア

2級(3級)対策コース

2級と3級の内容を受講し、2級を受験するコースです。

申込 基本情報	受講費用		申込締切
	学 生	卒業生など	
	39,200円	45,300円	4月9日(金)

※受講費用には、教材費と受験料が含まれます。

日程 カリキュラム	日 数	日 程	時 間	項 目	内 容（予定）
全13回	1	5／7（金）	18:30～20:45	色彩基礎	オリエンテーション 受験申込 色の分類 表色系について
	2	5／11（火）		色の表示	PCCS 表色系 電磁波 混色
	3	5／14（金）		光と色	光の性質 照明
	4	5／16（日）	10:00～17:45	色彩調和① 心理・視覚	基本的な配色 心理効果 連想と象徴 視覚効果 対比 同化 慣用色名
	5	5／18（火）	18:30～20:45	目のしくみ	眼の仕組み 視覚 色覚説
	6	5／21（金）		色の表示 視覚効果	マンセル表色系 視認性 誘目性
	7	5／25（火）		色のユニバーサルデザイン	ユニバーサルデザイン 錯視 嗜好色
	8	5／28（金）		メディア デザイン	メディアデザイン カラーマネージメント 屈折・散乱
	9	5／30（日）	10:00～17:30	色彩調和② 配色イメージ	配色技法 配色演習 配色イメージ インテリア
	10	6／4（金）	18:30～20:45	ファッション	ファッションの色彩と配色
	11	6／8（火）		景観	景観と色彩
	12	6／11（金）		インテリア	インテリアカラーコーディネート
	13	6／15（火）		まとめ	まとめ 模擬テスト
試験日	6／27（日）	学外試験			
予備日	6／1（火）	★ 授業では毎回、ハサミとスティックのりが必要です。各自でご用意ください。			
予備日	6／6（日）	※講座の進捗状況にあわせてカリキュラムを変更する場合があります。			
予備日	6／18（金）	※講座が休講になった場合、予定を繰り下げて行い、予備日に振り替えます。			



英語講座

Test of English
for International Communication

TOEIC® テスト対策コース

講座教室	9-002
講座時間	18:20～19:50 ※初日のみ18:20～20:50
講座回数	全20回
募集人数	30名 (最少開講人員5名)
講座概要	講座説明動画をUNIPAで配信

企業への就職を目指す

TOEIC®は世界共通の英語コミュニケーション能力認定試験で、近年最も人気がある英語の試験です。世界約160カ国、14,000の企業・教育機関がTOEIC®を導入しています。就職活動においてもエントリーシートに記入できるので、英語力の証明には最適な試験です。また、採用だけでなくTOEIC®の点数を入社後の昇格の要件として挙げている企業も少なくありません。就職活動を有利に進めるためにも、あらゆる業種・職種において注目度の高いTOEIC®を受けることをお勧めします。

想定される業種・職種

あらゆる業種・職種

申込
基本情報

	受講費用		申込締切
	学 生	卒業生など	
前期クラス	48,100円	54,200円	4月9日(金)
後期クラス	48,100円	54,200円	7月21日(水)

※前期クラスと後期クラスは
同じ内容です。※受講費用には、教材費と
受験料が含まれます。日程
カリキュラム

日 数	日程(前期クラス)	日程(後期クラス)	内 容 (予 定)
1	4/22 (木)	9/16 (木)	TOEIC® IPテスト (18:20～20:50)
2	4/26 (月)	9/27 (月)	Part 1&2 基礎固め +Part 5&6 基礎固め①
3	5/6 (木)	9/30 (木)	Part 1&2 基礎固め +Part 5&6 基礎固め②
4	5/10 (月)	10/4 (月)	Part 1 (写真描写問題) +Part 5&6 (文法問題・名詞の修飾)
5	5/13 (木)	10/7 (木)	Part 2 (応答問題) +Part 5&6 (文法問題・動詞)①
6	5/17 (月)	10/14 (木)	Part 2 (応答問題) +Part 5&6 (文法問題・動詞)②
7	5/20 (木)	10/18 (月)	Part 3&4 基礎固め +Part 5&6 (文法問題・前置詞と接続詞)①
8	5/24 (月)	10/21 (木)	Part 3&4 基礎固め +Part 5&6 (文法問題・前置詞と接続詞)②
9	5/27 (木)	10/25 (月)	Part 3 (会話問題) +Part 5&6 (その他の文法事項)①
10	5/31 (月)	10/28 (木)	Part 3 (会話問題) +Part 5&6 (その他の文法事項)②
11	6/3 (木)	11/4 (木)	Part 7 基礎固め +Part 6 (文法・語彙問題・実践)①
12	6/7 (月)	11/8 (月)	Part 7 基礎固め +Part 6 (文法・語彙問題・実践)②
13	6/10 (木)	11/15 (月)	Part 4 (ナレーション問題) +Part 7 (読解問題・案内文)①
14	6/14 (月)	11/18 (木)	Part 4 (ナレーション問題) +Part 7 (読解問題・案内文)②
15	6/17 (木)	11/22 (月)	Part 7 (読解問題・ビジネス文書)①
16	6/24 (木)	11/25 (木)	Part 7 (読解問題・ビジネス文書)②
17	6/28 (月)	11/29 (月)	Part 7 (読解問題・広告文)①
18	7/1 (木)	12/2 (木)	Part 7 (読解問題・広告文)②
19	7/5 (月)	12/6 (月)	Final Test①
20	7/8 (木)	12/9 (木)	Final Test②
試験日	7/18 (日)	12/19 (日)	TOEIC® IPテスト (10:00～12:30) は本学の教室で実施します

TOEIC®-IPテストは、TOEIC®の
団体特別受験制度ですが、テスト
結果の有効性は通常のTOEIC®
公開テストと同等です。ただし公
式認定証が必要な場合は、公開
テストを各自で受験してください。

TOEIC® 公開テスト (学外) ※TOEIC® 公開テストは各自個別申込みとなります。

予備日	7/12 (月)	12/13 (月)
予備日	7/15 (木)	12/16 (木)
試験予備日	8/1 (日)	12/25 (土)

※講座が休講になった場合、予定を繰り下げて行い、予備日に振り替えます。
※講座の進捗状況にあわせてカリキュラムを変更する場合があります。

試験形式

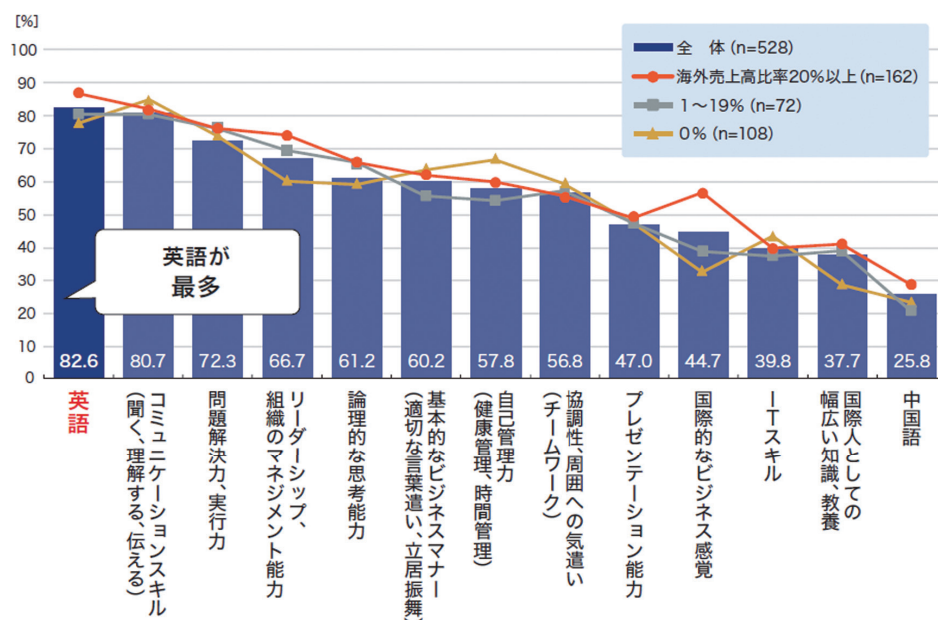
TOEIC® テストはマークシート形式。
英文のみで構成されています。

テストの形式			問題数/時間	最低点	最高点
リスニング セクション 45分	Part 1	写真描写問題 6問	100問 / 45分	5点	495点
	Part 2	応答問題 25問			
	Part 3	会話問題 39問			
	Part 4	説明文問題 30問			
リーディング セクション 75分	Part 5	短文穴埋め問題 30問	100問 / 75分	5点	495点
	Part 6	長文穴埋め問題 16問			
	Part 7	1つの文章 29問 複数の文章 25問			
Total			200問/120分	10点	990点



インバウンドの高まりにより、英語力を持つ人材の活躍が期待されます。

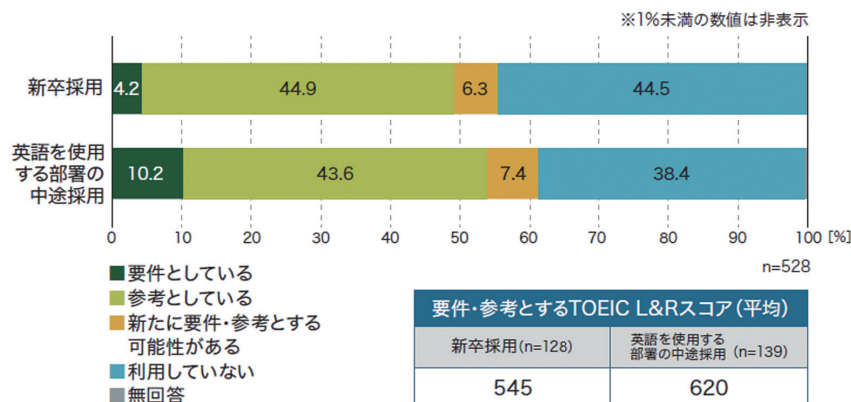
今後のビジネスパーソンにとって重要な知識やスキル（複数回答）



今後のビジネスパーソンにとって重要な知識やスキルについて、回答企業の82.6%が「英語」を選択。続く、「コミュニケーションスキル（聞く、理解する、伝える）」と並び、多くの企業で重要視されていることが分かった。

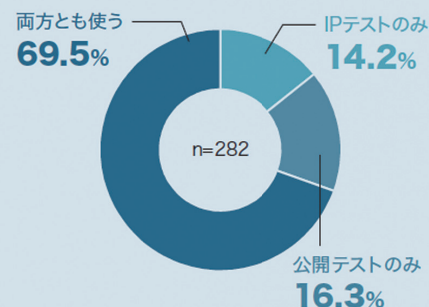
採用時に求められる TOEIC のスコアとは？

採用



要件・参考とするTOEIC L&Rスコア（平均）	
新卒採用 (n=128)	545
英語を使用する部署の中途採用 (n=139)	620

採用時に参考にするテストの種類



出典：『英語活用実態調査 企業・団体ビジネスパーソン 2019』一般財団法人 国際ビジネスコミュニケーション協会

建築講座

宅地建物取引士 資格試験対策コース

講座教室	9-004
講座時間	18:30~20:40
講座回数	全29回
募集人数	30名 (最少開講人員5名)
講座概要	講座説明動画をUNIPAで配信

就職活動に役立つ国家資格

宅地建物取引士資格試験は本試験がマークシート方式であるため受験しやすいことや幅広い業界で活かせることもあり、毎年20万人以上が受験する人気資格です。

不動産業界の各事務所では、従業員5名に対し1名以上の宅地建物取引士を置くことが義務づけられている他、不動産を担保として扱う金融業者（銀行等）、一般企業の不動産関連セクションや小売業などの店舗開発業務にもその知識が必要とされ、合格一時金や資格手当を支給している企業もあります。

想定される業種・職種

不動産業界
建設業界・金融業界（銀行など）

申込 基本情報	受講費用		申込締切
	学 生	卒業生など	
	38,000円	50,000円	4月22日(木)

※受講費用には、教材費が含まれます。

日程 カリキュラム	日数	日 程	科 目	内 容 (予 定)
	1	5/6 (木)	宅建業法1	宅建業の意義、免許、取引士
	2	5/11 (火)	宅建業法2	営業保証金、保証協会、3大書面のまとめ
	3	5/13 (木)	宅建業法3	業務上の規制(広告・契約締結時期の制限、取引態様の明示、媒介契約、重要事項説明、書面の交付等)
	4	5/18 (火)	宅建業法4	自ら売主規制(自己所有でない物件、瑕疵担保責任の特約、手付金等の保全措置等)
	5	5/20 (木)	宅建業法5	業務禁止事項、従業者証明書、従業者名簿、帳簿標識、業務場所届出
	6	5/25 (火)	宅建業法6	報酬、その他の規制、監督処分、罰則
	7	5/27 (木)	法令制限1	都市計画法
	8	6/1 (火)	法令制限2	建築基準法
	9	6/3 (木)	法令制限3	
	10	6/8 (火)	法令制限4	国土法(届出制等)、農地法、宅地造成等規制法
	11	6/10 (木)	法令制限5	土地区画整理法、その他の法令上の制限
	12	6/15 (火)	税法	税法(地方税、所得税法)
	13	6/17 (木)	その他	土地・建物、住宅金融公庫法、景表法、統計
	14	6/22 (火)	権利関係1	民法の原則・制限能力者・意思表示
	15	6/24 (木)	権利関係2	代理一般、無権代理、条件・期限、時効
	16	6/29 (火)	権利関係3	物権総論、物権変動、所有権、共有、地上権、地役権
	17	7/1 (木)	権利関係4	担保物権、抵当権
	18	7/6 (火)	権利関係5	債務不履行、連帯債務、保証、債権譲渡
	19	7/8 (木)	権利関係6	債務の弁済、相殺、契約の意義、契約の解除
	20	7/13 (火)	権利関係7	同時履行の抗弁権、危険負担、売買、手付、買戻、各種契約
	21	7/15 (木)	権利関係8	賃貸借、借地借家法(借地関係)
	22	7/20 (火)	権利関係9	借地借家法(借家関係)
	23	7/27 (火)	権利関係10	不当利得、不法行為、建物区分所有法相続(相続人、相続分、遺言、遺留分等)
	24	7/29 (木)	権利関係11	不動産登記法、登記の種類等、権利関係まとめ
[総合答練]				
	25	9/9 (木)	総合答練①	※講座が休講になった場合、予定を繰り下げて行い、予備日に振り替えます。
	26	9/14 (火)	総合答練②	※講座の進捗状況にあわせてカリキュラムを変更する場合があります。
	27	9/16 (木)	総合答練③	※出題の可能性の高い論点や重要ポイントを集中的に学習。 本試験レベルの問題をこなすことによって、実践力・応用力を養成します。 解説講義(2時間)／問題は事前に自宅で実施。
[公開統一模擬試験・解説]				
	28	9/21 (火)	公開統一模試	※本試験と同形式で実施します。
	29	9/28 (火)	解 説	※解説講義では、出題ポイントの総まとめを行います。
	予備日	9/30 (木)		
	予備日	10/5 (火)		
	予備日	10/7 (木)		
	予備日	10/12(火)		
	予備日	10/14(木)		
[試験日]				
	試験日	10/17(日)	学外試験	※試験は各自個別申込みとなります。試験日程は必ず確認してください。

規約についてはウェブサイトを参照してください。この講座は「(株)総合資格」の協力を得て開講しております。

コース
の流れ5
月
初
旬
～
7
月
下
旬

学内講座で学習 ◎暗記するのではなく理解することに努めよう

- ◎派遣講師によるライブ講座で宅地建物取引士資格試験合格に必要な知識を習得。
- ◎過去の本試験分析による重要項目、出題頻度の高い知識・考え方をインプット。
- ◎暗記するのではなく制度主旨・原理・原則が何であるのかを理解する。

自宅学習 ◎講義に対する予習・復習で学習スタイルを身につけよう

- ◎講義に備えてテキストの予定範囲に目を通し予習をすることで、講義のポイント・疑問点の事前確認。
- ◎テキストのメモや重要事項をまとめ、復習することで、知識の定着・学習スタイルの確立をはかる。

9
月
初
旬
～
10
月
試
験
直
前

総合答練・公開統一模擬試験 ◎インプットした知識を得点力に結びつけよう

- ◎本試験で出題が予想される論点を網羅している問題を解くことで、今までの講習や自宅学習でインプットしてきた知識の整理と弱点補強を行う。
- ◎本試験レベルの問題をこなすことで、実践力・応用力を養成する。
(解説講義2時間、問題は事前に自宅にて実施)
- ◎形式・内容とも本試験同様の問題を、本試験と同じ時間・状況で解くことで、最終的な学習のまとめを行い、本番同様の雰囲気や時間配分を体感し、本試験に備える。

試験
形式

試験形式:4肢択一・50問・マークシート方式 全国同一問題です。

科 目《問題数》	内 容	試験時間
権利関係《14問》	民法、借地借家法、不動産登記法、建物区分所有法	2時間 程度
宅建業法《20問》	宅地建物取引業法及び同法の関係法令	
法令上の制限《8問》	都市計画法、建築基準法、国土利用計画法、農地法、宅地造成等規制法、土地区画整理法等、その他法令上の制限	
税・その他《8問》	所得税、固定資産税、不動産取得税、住宅金融支援機構法、他	

120年ぶりの民法大改正
民法の改正に対応した講座です。

《上記データは令和2年度試験のものです》



映像表現講座 DRONE フライトオペレーター講習

国土交通省 航空局 管理団体・講習団体 操縦技能証明証 DPCA認定 ドローン技能講習会

講座教室	総合体育館
講座時間	9:00~17:00
講座回数	全2回
募集人数	16名 (最少開講人員4名)
講座概要	講座説明動画をUNIPAで配信

ドローンを産業界で活かす

ドローンの活用は映像・写真空撮にとどまらず、農業、測量、インフラ点検からイベントまで、各産業に多岐にわたり広がりをみせています。しかし、ドローンの利活用には、正しい知識と適正な操縦技術を習得することが必要不可欠です。

講習実績 業界トップクラスの修了者数6,000名超！！

2015年の協会発足以来、多くの自治体・官公庁・消防・警察・企業の方々に受講いただき、圧倒的な運営実績を上げています。

操縦者にとって必要な知識と技能を確実に学び、就職活動においては、アピールポイントに、ビジネスシーンにおいては、信頼性につなげることができる国土交通省「操縦技能証明証」(DPCA発行)の取得を目指します。

想定される業種・職種

映像制作 物流 農林業
建築・土木 各種調査、点検、測量
エンターテインメント業界
新聞社 報道

申込 基本情報

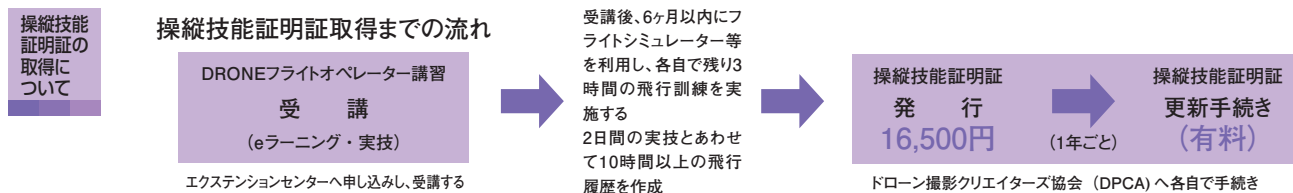
	受講費用		申込締切
	学生	卒業生など	
前期クラス	70,000円	80,000円	5月31日(月)
後期クラス			10月28日(木)

※前期クラスと後期クラスは同じ内容です。
※講習費用には、教材費・修了検定料・機体及び機材使用料・保険料が含まれます。
※2022年3月卒業見込の4回生は、後期クラスの受講は出来ません。
※募集人数を超えた場合は、抽選とします。

日程 カリキュラム

日数	日程 (前期クラス)	日程 (後期クラス)	内 容 (予 定)	※国土交通省 航空局 HP掲載
			〈座学(eラーニング)〉 受講時間約7時間 ●オリエンテーション ●無人航空機概論 ●運用事例紹介 ●法律・ルール ●許可申請について ●安全運航管理 ・リスクアセスメント ・リスクマネジメント ●目視外、夜間飛行の注意点と課題、法律制度面のルール確認 ●気象 ●電波 ●バッテリーの取扱方法 / 点検整備 ●撮影の基本設定について ●機体運用方法について ●座学テスト	
1	9/19(日)	3/2(水)	〈実技1日目〉 国交省飛行マニュアル2-1をベースに実施 ●フライトシミュレーター演習 ●GPSを入れた状態での飛行を実施できる能力確認 ・安定した離陸及び着陸 ・上昇 ・ホバリング ●ATTIモードでのホバリング ●ATTIモードでの前後左右四角移動 ●ATTIモードでの水平面移動 ●総合練習 ●検定試験 ●対面・側面飛行 ●今後の練習方法について	
2	9/20(月)	3/3(木)	〈実技2日目〉 国交省飛行マニュアル2-2をベースに実施 ●国交省 飛行マニュアル2-1 技量確認 ●側面ホバリング・対面ホバリング操作の習得 ●側面・対面 四角形移動 ●進行方向 四角形 移動 ●円移動 ●8の字移動 ●見極めの実施 ●目視外飛行操作の取得 ・動画 / 静止画撮影について ●夜間飛行 (可能な場合) ●自動航行操作の確認 ●実技終了検定	
予備日	9/23(木)	3/4(金)		
予備日	9/26(日)	3/7(月)		

※講座が休講になった場合、予定を繰り下げて行い、予備日に振り替えます。
※講座の進捗状況にあわせてカリキュラムを変更する場合があります。



国土交通省 DRONE フライトオペレーター講習会とは

この講習会は、ドローン初心者の方から経験者の方までを対象に国土交通省が規定するカリキュラムに則った「ドローン操縦者育成プログラム」を行う内容です。

検定試験に合格し、飛行時間 10 時間を証明できた方には国土交通省への飛行許可審査に活用できる国土交通省「技能認証」を発行いたします。

この技能認証資格は今後の就職活動時等にも活用することが可能です。



～こんな方にオススメです～

- ドローンを使用した撮影を行いたい
- 就職活動にドローン資格を活かしたい
- ドローン操縦スキルを身につけておきたい

安心・安全の講習体制！！



DRONEフライトオペレーター講習では実技講習においてコーチモードを採用しています。

コーチモードとは、インストラクターが受講者の隣で送信機を持って指導する方式のことで、この講習体制によって実技講習時万が一誤った操作によって機体が意図しない方向へ移動した場合でも、すぐにインストラクターが危険回避できるというものです。

初心者の方にも安全に安心して受講いただくことが可能です。

教養講座 ブライダルプランナー 検定2級対策コース

講座教室	9-102
講座時間	10:00~17:00
講座回数	全4回
募集人数	50名 (最少開講人員5名)
講座概要	講座説明動画をUNIPAで配信

現場で即戦力として働く

ブライダルプランナー検定とは、本部をアメリカに有し、国際的に最も権威のある最大規模の団体、全米ブライダルコンサルタント協会(ABC協会)が唯一認定する試験です。

オリジナルウェディングを希望するカップルの増加や再婚式の増加など、時代の変化とともに様々なニーズが多様化し、真のプロフェッショナルリズムを持つ人材が求められています。結婚式場やホテル業界への就職だけでなく、フォト・メイク・衣裳・フラワーなど関連業界への最初のステップとしての資格取得もおすすめます。

想定される業種・職種

ホテル 結婚式場
プロデュース会社および
関連業種

申込 基本情報

学 生	受講費用		申込締切
	卒 業 生 など		
46,900円	52,900円		7月21日(水)

※受講費用には、教材費と受験料が含まれます。

日程 カリキュラム

日 数	日 程	内 容 (予 定)
1	8/25 (水)	日本のウェディングの決定I・II
2	8/26 (木)	日本婚礼施設の主業務日本の婚礼関連商品I
3	8/27 (金)	日本の婚礼関連商品II・アメリカン・ウェディングI
4	8/30 (月)	アメリカン・ウェディングII総復習・模擬試験・直前対策
試験日	9/5 (日)	学外試験
予 備 日	8/31 (火)	※講座が休講になった場合、予定を繰り下げて行い、予備日に振り替えます。 ※講座の進捗状況にあわせてカリキュラムを変更することがあります。



試験 概要

試験時間	90 分
試験方式	マークシート方式
出題内容	◆日本における各挙式の基礎知識、衣裳・フラワー等各関連業務の知識 ◆欧米でのリハーサルウェディングからセレモニー、レセプションまでの流れ ◆欧米のウェディングパーティー各人の役割や欧米プランナーの業務の知識
配点	マークシート問題：1 問 10 点 ×25 問=250 点満点 ※25 問は原則として下記の 2 種類の問題で構成されており、250 点満点となります。 ◆5 つの設問がある問題：1 設問 2 点 ×5=10 点 ◆選択肢の中から2つを選ぶ問題：5 点 ×2=10 点
合格基準	原則として正答率 7 割以上を合格としています。ただし、問題の難易度等により合格ラインは毎回変動します。

※『ゼクシィ結婚トレンド調査』『結婚総合意識調査』<リクルート社>、『人口動態調査』<厚生労働省>等の最新のブライダル市場・トレンド情報に関する問題も出題されることがあります。

教養講座 日本化粧品検定[®] 2級対策コース

講座教室	9-102
講座時間	18:30~20:40
講座回数	全12回
募集人数	30名 (最少開講人員5名)
講座概要	講座説明動画をUNIPAで配信

コスメが楽しくなる、 化粧品・美容に関する知識の業界最大級検定

日本化粧品検定[®]は生涯学習を目的とする一般の方々をはじめ、学生、美容従事者を中心に幅広い年齢層の方を対象に、化粧品・美容に関する知識の向上と普及を目指した文部科学省後援の検定です。美容皮膚科学、化粧品の基礎知識、法律など体系的に専門的な化粧品や美容の知識を学ぶことができます。

☆2級と3級の内容を受講し、2級を受験するコースです。

想定される業種・職種

化粧品 美容業界
通販 小売 製薬
出版 マスコミ
医療 福祉

申込 基本情報

学 生	受講費用		申込締切
	卒業者など		
26,700円	32,700円		7月21日(水)

※受講費用には、教材費と受験料が含まれます。

日程 カリキュラム

日 数	日 程	内 容 (予 定)	
1	9/21 (火)	PART1 まちがえがちな美容知識をチェック	
2	9/24 (金)	PART2 皮膚・肌について知ろう	1.皮膚の構造 2.皮膚のしくみと働き 3.皮膚の機能
3	9/28 (火)	PART3 肌の手入れと正しい知識	1.肌タイプと見分け方 2.肌悩みの原因とお手入れ 3.メイクアップの基本テクニック 4.肌悩みに応じた化粧品の使い方
4	10/1 (金)		
5	10/5 (火)		
6	10/8 (金)		
7	10/12(火)	PART4 美肌・美ボディ生活を送るには	1.肌を劣化させるさまざまな要因 2.紫外線が肌に与える影響 3.効果的なマッサージの必要性和方法 4.美しい肌をつくる生活習慣
8	10/19(火)		
9	10/22(金)		
10	11/2 (火)		
11	11/5 (金)	まとめ	総復習 練習問題
12	11/9 (火)	まとめ	総復習 練習問題
試験日	11/21(日)	学外試験	
予備日	11/16(火)	※講座が休講になった場合、予定を繰り下げて行い、予備日に振り替えます。 ※講座の進捗状況にあわせてカリキュラムを変更することがあります。	
予備日	11/19(金)		



試験 概要

内容	トータルビューティを学ぶ。美容皮膚科学 肌悩みに応じた化粧品やメイク方法だけでなく、紫外線・食事・運動・睡眠など美肌に影響を与える要因についての基礎知識を問います。	
試験形式	受験形式	マークシート方式(60問)
	試験時間	2級 50分
	合格基準	正答率 70%前後

教養講座 秘書検定 2級対策コース

講座教室	9-105
講座時間	18:30~20:40
講座回数	全12回
募集人数	50名 (最少開講人員5名)
講座概要	講座説明動画をUNIPAで配信

社会で必須のビジネスマナー・スキルの習得

秘書検定は、社会人として必須の基本的な知識・マナー・常識を有することを証明する資格です。企業によっては、社員教育で導入、あるいは資格取得を必須としているケースも多くあり、業種・職種を問わず活かすことができる資格です。

本資格を有することにより、ビジネスマナー・ビジネス常識・ビジネス知識等、社会人としての基礎力を有している人材と証明でき、企業からも高い評価を得ることができます。

想定される業種・職種

あらゆる業種・職種

申込 基本情報	受講費用		申込締切
	学 生	卒業生など	
	29,400円	35,500円	8月26日(木)

※受講費用には、教材費と受験料が含まれます。

日程 カリキュラム	日 数	日 程	内 容 (予 定)
	1	9/24 (金)	必要とされる知識 備えるべき要件+要求される人柄
	2	9/28 (火)	職務・一般知識① 秘書的な仕事の機能
	3	10/1 (金)	職務・一般知識② 社会常識、経営管理に関する知識
	4	10/5 (火)	マナー・接遇① 人間関係、マナー他
	5	10/8 (金)	マナー・接遇② 話し方、接遇他
	6	10/12(火)	マナー・接遇③ 交際業務他
	7	10/19(火)	技能① 会議、文書作成他
	8	10/22(金)	技能② ファイリング、資料管理他
	9	10/26(火)	技能③ スケジュール管理、環境管理他
	10	11/2 (火)	検定対策模試 まとめ①
	11	11/9 (火)	検定対策模試 まとめ②
	12	11/14(日)	総まとめ(試験当日の午前中に行う予定です)
試験日	11/14(日)	大阪芸術大学附属大阪美術専門学校にて実施(予定)	
予備日	11/5 (金)	※講座が休講になった場合、予定を繰り下げて行い、予備日に振り替えます。	
予備日	11/10(水)	※講座の進捗状況にあわせてカリキュラムを変更することがあります。	

就職活動をひかえた学生に
一番人気があるのが
2級です!!



試験 概要

《合格基準・筆記試験出題領域》

試験は「理論」と「実技」に領域区分され、それぞれの試験が60%以上の時、合格となります(「理論」、「実技」とともに筆記試験です)。

《出題形式》

選択問題(マークシート方式)と記述問題

理論 (60%以上)

1. 必要とされる資質
2. 職務知識
3. 一般知識

+

実技 (60%以上)

4. マナー
5. 接遇

= 合格